

- **Project:** Nieuwkomers in onze gemeente
- **Periode:** 25 maart 2025 - 14 april 2025



Rapportage vragenlijst nieuwkomers

Op dit moment wonen er arbeidsmigranten, Oekraïense ontheemden en statushouders (asielzoekers met een verblijfstatus) in de gemeente Noordwijk. Ook werkt de gemeente aan een plan om opvang te bieden aan asielzoekers. Nieuwkomers maken onderdeel uit van onze samenleving; zij wonen bij ons in de wijk, werken hier, maken gebruik van voorzieningen, gaan naar school en hebben af en toe hulp of zorg nodig.

De gemeente werkt aan beleid voor deze groepen, voor nu én in de toekomst. Beleid dat zo goed mogelijk past bij wat nieuwkomers én de mensen die al in Noordwijk wonen willen. Voor het maken van dit beleid hebben wij de inwoners bevraagd met een vragenlijst. De vragenlijst was zowel online als ook offline in te vullen.

Methode

De **online** vragenlijst via Samen Noordwijk was in te vullen van 25 maart tot en met 14 april.

Daarnaast konden inwoners ook **offline** meedoen met een deur-tot-deur enquête. De vragenlijsten werden in verschillende wijken in alle dorpskernen uitgelopen (aselecte steekproef). Inwoners konden de vragenlijst op papier invullen. Ze lieten de ingevulde vragenlijst uit de klep van hun brievenbus steken en wij haalden deze een tijdje later weer op. Alle offline responses zijn gedigitaliseerd.

Daarna hebben we de online en offline responses samengevoegd en de resultaten geanalyseerd. Door de hybride aanpak (online en offline) was het laagdrempelig en toegankelijk om mee te doen.

Samenvatting resultaten

Veel respondenten geven aan dat ze weten dat er nieuwkomers in hun omgeving zijn, maar dat ze er weinig van merken of geen direct contact mee hebben. Over het algemeen is er een mix van positieve en negatieve ervaringen en percepties. Er zijn positieve ervaringen, waarbij nieuwkomers als hardwerkend en vriendelijk worden gezien. Maar sommige inwoners ervaren overlast van nieuwkomers, zoals geluidsoverlast. Veel respondenten uiten zorgen over de huisvesting, waarbij een groot aantal benadrukt dat er eerst aandacht moet zijn voor de lokale bevolking, met name jongeren en starters, voordat nieuwkomers worden gehuisvest. De inwoners hebben een sterke behoefte aan een evenwichtige aanpak die zowel de behoeften van de lokale bevolking als die van nieuwkomers in overweging neemt.

Steekproef

In totaal hebben 960 inwoners uit alle dorpskernen meegedaan.

Online hebben 566 inwoners meegedaan, en 394 met de deur-tot-deur enquête.

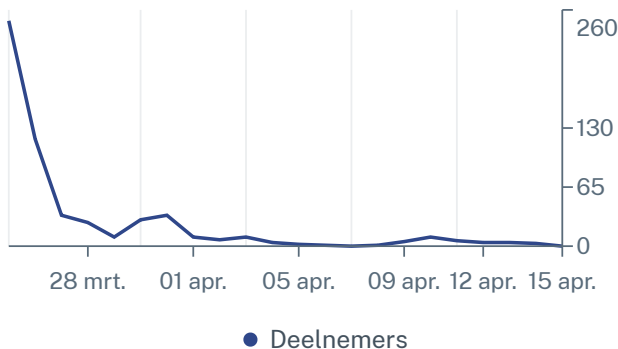
Online: Tijdelijk deelnemers

Totaal aantal deelnemers

566

Deelnameratio i

44%



Offline: Aantallen deelnemers

Op 2, 3, 8, 9, en 10 april verspreidden we de papieren vragenlijsten deur-tot-deur in Noordwijk Binnen, Noordwijk aan Zee, Noordwijkerhout, en De Zilk. Ook in de buitengebieden.

Totaal: 394 papieren vragenlijsten ingevuld.

Resultaten

Achtergrondinformatie van de deelnemers

Uit de resultaten van de enquête blijkt dat ouderen oververtegenwoordigd zijn, mensen van middelbare leeftijd representatief meededen en jongvolwassenen juist ondervertegenwoordigd waren. Dit komt regelmatig voor bij politieke vraagstukken. Vaak zien we eenzelfde patroon in de verdeling van leeftijden. Jongvolwassenen vinden het vaak minder aantrekkelijk om hun mening te geven over politieke onderwerpen of onderzoeken van de gemeente.

De verdeling over de dorpskernen komt goed overeen met de verdeling in de realiteit. Uit alle dorpskernen hebben voldoende inwoners de vragenlijst ingevuld.

Wat is je leeftijd?

960/960 - Meerkeuze - kies er één - vereist

60-69 jaar 24.8% (238 keuzes)



50-59 jaar 22% (211 keuzes)



40-49 jaar 15.7% (151 keuzes)



30-39 jaar 15.6% (150 keuzes)



70-79 jaar 14.6% (140 keuzes)



20-29 jaar 3.2% (31 keuzes)



80-89 jaar 3% (29 keuzes)



10-19 jaar 0.5% (5 keuzes)



Zeg ik liever niet 0.4% (4 keuzes)



90 jaar en ouder 0.1% (1 keuze)



0-9 jaar 0% (0 keuzes)



In welke dorpskern woon je?

960/960 - Meerkeuze - kies er één - vereist


Noordwijk Binnen 43.8% (420 keuzes)



Noordwijkerhout 28.1% (270 keuzes)



Noordwijk aan Zee 18.9% (181 keuzes)



De Zilk 3.9% (37 keuzes)



Noordwijk Buitengebied 2.2% (21 keuzes)



Noordwijkerhout Buitengebied 2.2% (21 keuzes)



Zeg ik liever niet 0.2% (2 keuzes)



Ergens anders, namelijk: 0.8% (8 keuzes)



Kun je aangeven welke van de onderstaande uitspraken op jouw situatie van toepassing zijn? (Meerdere antwoorden mogelijk)

960/960 - Meerkeuze - kies er veel - vereist



Samenvatting open antwoorden (persoonlijke situatie):

Veel respondenten geven aan dat ze betaald werk hebben. Een aanzienlijk aantal ontvangt een uitkering of is gepensioneerd. Verschillende respondenten hebben kinderen.

Er zijn ook diverse persoonlijke situaties genoemd, zoals het hebben van een migratieachtergrond, expat zijn, en mantelzorg verlenen. Enkele respondenten noemen specifieke omstandigheden zoals werkzoekend zijn, huisvrouw zijn, rentenier zijn, of ziek zijn.

Bekendheid met nieuwkomers

De meeste respondenten geven aan 'enigszins bekend' te zijn met de verschillende groepen nieuwkomers. Arbeidsmigranten zijn het meest bekend, Oekraïense vluchtelingen iets minder, en statushouders het minst bekend.

Uit de toelichting bij deze vraag blijkt: Veel respondenten geven aan dat ze weten dat er nieuwkomers in hun omgeving zijn, maar dat ze er weinig van merken of geen direct contact mee hebben. Een aantal respondenten is betrokken bij vrijwilligerswerk of werkt in sectoren waar ze regelmatig met nieuwkomers in contact komen, zoals onderwijs en zorg. Er zijn ook respondenten die aangeven dat ze graag meer zouden willen weten over de nieuwkomers in hun omgeving.

Hoe bekend ben je met arbeidsmigranten in Noordwijk?

960/960 - Meerkeuze - kies er één - vereist



Hoe bekend ben je met Oekraïense vluchtelingen in Noordwijk?

960/960 - Meerkeuze - kies er één - vereist



Hoe bekend ben je met statushouders in Noordwijk?

960/960 - Meerkeuze - kies er één - vereist



Houding ten opzichte van nieuwkomers

Er is een duidelijke scheiding in perceptie tussen verschillende groepen nieuwkomers. Arbeidsmigranten, Oekraïense vluchtelingen en statushouders worden vooral positief of neutraal ontvangen. De houding tegenover asielzoekers is erg verdeeld; over deze groep nieuwkomers is rond 48% van de respondenten neutraal of positief, terwijl 46% (zeer) negatief is.

Uit de toelichting bij deze vraag blijkt: Oekraïense vluchtelingen worden vaak positiever beoordeeld vanwege hun bereidheid om te werken en te integreren. Economische migranten en asielzoekers uit veilige landen worden daarentegen vaak als minder welkom beschouwd.

Er zijn ook respondenten die pleiten voor een humane benadering en benadrukken dat Nederland als rijk land een verantwoordelijkheid heeft om mensen in nood te helpen. Sommigen zien diversiteit als een verrijking voor de gemeenschap.

Tot slot is er een roep om betere spreiding van nieuwkomers over verschillende gemeenten en dorpen om de druk op specifieke gebieden te verminderen.

Hoe positief of negatief ben je over het opnemen van arbeidsmigranten in onze gemeente?

960/960 - Meerkeuze - kies er één - vereist



Hoe positief of negatief ben je over het opnemen van Oekraïense vluchtelingen in onze gemeente?

960/960 - Meerkeuze - kies er één - vereist



Hoe positief of negatief ben je over het opnemen van statushouders in onze gemeente?

960/960 - Meerkeuze - kies er één - vereist



Hoe positief of negatief ben je over het opnemen van asielzoekers in onze gemeente?

960/960 - Meerkeuze - kies er één - vereist



Bijdrage nieuwkomers

Arbeidsmigranten leveren volgens 59% van de respondenten een (zeer) positieve bijdrage aan de samenleving en economie. Ook Oekraïense vluchtelingen leveren volgens 53% van de respondenten een (zeer) positieve bijdrage. Voor statushouders zijn de percepties gemengder; hoewel 37% van de respondenten uitgaat van een (zeer) positieve bijdrage, is er ook sprake van neutraliteit en in toenemende mate negatieve percepties. Asielzoekers worden het minst positief beoordeeld: de meningen zijn hier verdeeld. Bijna een derde van de respondenten verwacht een neutrale bijdrage, terwijl 47% van de respondenten een (zeer) negatieve bijdrage van asielzoekers aan de samenleving en economie in Noordwijk verwacht.

Uit de toelichting bij deze vraag blijkt: Er zijn positieve geluiden over de bijdrage van arbeidsmigranten en Oekraïense vluchtelingen, die vaak als hardwerkend worden gezien. Veel respondenten uiten zorgen over de integratie van nieuwkomers, met name asielzoekers en statushouders. Er is veel kritiek op het feit dat asielzoekers niet mogen werken, wat hun bijdrage aan de economie belemmert. Er is ook bezorgdheid over de druk op lokale voorzieningen zoals huisvesting en zorg. Tot slot is er een sterke wens dat nieuwkomers dezelfde kansen krijgen als de lokale bevolking, zonder dat dit ten koste gaat van de eigen inwoners.

In hoeverre denk je dat arbeidsmigranten een bijdrage kunnen leveren aan de samenleving en economie in Noordwijk?

960/960 - Meerkeuze - kies er één - vereist



In hoeverre denk je dat Oekraïense vluchtelingen een bijdrage kunnen leveren aan de samenleving en economie in Noordwijk?

960/960 - Meerkeuze - kies er één - vereist



In hoeverre denk je dat statushouders een bijdrage kunnen leveren aan de samenleving en economie in Noordwijk?

960/960 - Meerkeuze - kies er één - vereist



In hoeverre denk je dat asielzoekers een bijdrage kunnen leveren aan de samenleving en economie in Noordwijk?

960/960 - Meerkeuze - kies er één - vereist



Woonsituatie van de respondenten

De meerderheid van de respondenten is op dit moment niet actief op zoek naar een andere woning. Een kleiner deel zoekt wel een huur- of koopwoning.


Ben jij of iemand in je huishouden op zoek naar een andere woning? Geef hier bijvoorbeeld ook aan als jouw kind op zoek is naar een woning.

960/960 - Meerkeuze - kies er één - vereist


Nee, niet op zoek 61.9% (594 keuzes)




Ja, een (andere) huurwoning 18% (173 keuzes)




Ja, een (andere) koopwoning 12.5% (120 keuzes)



Zeg ik liever niet 3% (29 keuzes)



Anders, namelijk: 4.6% (44 keuzes)



Uit de toelichting bij deze vraag blijkt: Het huizentekort wordt als een belangrijk probleem genoemd. Sommige respondenten geven aan dat hun kinderen moeite hebben om een woning te vinden, zowel in Nederland als in het buitenland.

Wonen in een wijk met nieuwkomers

Wat betreft het wonen in een wijk met nieuwkomers lopen de meningen uiteen. De aanwezigheid van arbeidsmigranten en Oekraïense vluchtelingen wordt door veel respondenten als niet bezwaarlijk of neutraal ervaren. Bij statushouders zijn de reacties gemengd: sommigen hebben er geen bezwaar tegen, terwijl anderen het als bezwaarlijk of zelfs zeer bezwaarlijk beschouwen. De meeste weerstand komt naar voren bij de vraag over asielzoekers; hier is een aanzienlijk deel van de respondenten van mening dat hun aanwezigheid in de wijk bezwaarlijk of heel bezwaarlijk zou zijn.

Uit de toelichting bij deze vraag blijkt: Veel respondenten maken zich bij het wonen in een wijk met nieuwkomers zorgen over de integratie van nieuwkomers. Andere uiten bezorgdheid over overlast, met name geluidsoverlast en 'rommel', veroorzaakt door arbeidsmigranten en asielzoekers. Er is ook een gevoel dat de lokale bevolking, vooral jongeren, benadeeld wordt op de woningmarkt ten opzichte van nieuwkomers. Een aantal respondenten benadrukt het belang van wederzijds begrip en contact tussen verschillende groepen om acceptatie te bevorderen. Er zijn ook positieve geluiden over de verrijking die diversiteit kan brengen, mits goed begeleid en geïntegreerd.

Hoe zou je het vinden om in een wijk te wonen waar ook arbeidsmigranten wonen?

960/960 - Meerkeuze - kies er één - vereist



Hoe zou je het vinden om in een wijk te wonen waar ook Oekraïense vluchtelingen wonen?

960/960 - Meerkeuze - kies er één - vereist



Hoe zou je het vinden om in een wijk te wonen waar ook statushouders wonen?

960/960 - Meerkeuze - kies er één - vereist



Hoe zou je het vinden om in een wijk te wonen waar ook asielzoekers wonen?

960/960 - Meerkeuze - kies er één - vereist



Uitdagingen van nieuwkomers en rol van de gemeente

Volgens de respondenten is de grootste uitdaging het leren van de Nederlandse taal bij de integratie van nieuwkomers in Noordwijk. Gevolg door kennis van de Nederlandse cultuur en normen en het leggen van contact buiten hun eigen sociale kring. Ook het vinden van werk en het verkrijgen van sociale acceptatie door andere inwoners worden vaak genoemd als belangrijke obstakels. Daarnaast wordt toegang tot huisvesting als een aandachtspunt gezien.

Over de rol van de gemeente zijn de meningen verdeeld, maar veel respondenten vinden dat de gemeente een belangrijke rol moet spelen in het ondersteunen van nieuwkomers. Vooral op het gebied van taallessen, werkbegeleiding en sociale integratie wordt verwacht dat de gemeente zich actief inzet, al vindt een deel van de respondenten dat nieuwkomers ook eigen verantwoordelijkheid moeten nemen.

Uit de toelichting bij deze vraag blijkt: Veel respondenten vinden dat nieuwkomers meer kansen moeten krijgen om deel te nemen aan lokale activiteiten en evenementen, wat hun integratie zou bevorderen. Er is ook een sterke roep om taalondersteuning, waarbij velen aangeven dat taallessen essentieel zijn voor succesvolle integratie. Daarnaast wordt er vaak gesproken over de noodzaak van betere informatievoorziening over beschikbare diensten en hulpbronnen voor nieuwkomers. Respondenten suggereren dat de gemeente meer moet doen om nieuwkomers te informeren over hun rechten en plichten. Er zijn ook zorgen geuit over discriminatie en vooroordelen, waarbij sommigen aangeven dat er meer bewustwordingscampagnes nodig zijn om deze problemen aan te pakken. Tot slot wordt er gepleit voor meer samenwerking tussen lokale organisaties en de gemeente om een ondersteunend netwerk voor nieuwkomers te creëren.

Wat is volgens jou de grootste uitdaging bij de integratie van nieuwkomers in Noordwijk?

949/960 - Meerkeuze - kies er veel - vereist

Leren van de Nederlandse taal 21.3% (778 keuzes)



Kennis van de Nederlandse cultuur en normen 15.1% (551 keuzes)



Contact maken buiten hun eigen sociale netwerk 14.6% (532 keuzes)




Werk vinden 13.4% (491 keuzes)



Sociale acceptatie door andere Noordwijkers 10.8% (396 keuzes)



Toegang tot huisvesting 8.6% (315 keuzes)



Deelname aan lokale activiteiten of verenigingen 4.8% (176 keuzes)



Ervaring van discriminatie of vooroordelen 4.8% (174 keuzes)



Het vinden van onderwijs voor kinderen 3.2% (116 keuzes)



Toegang tot gezondheidszorg en andere voorzieningen 2.5% (90 keuzes)



Weet ik niet/ wil ik niet zeggen 0.6% (23 keuzes)



Geen antwoord 0.3% (11 keuzes)



Andere, namelijk: 0% (0 keuzes)



Wat vind je van de rol van de gemeente in het bieden van zorg en hulp aan nieuwkomers, zoals taallessen, werkbegeleiding, en sociale integratie?

960/960 - Meerkeuze - kies er één - vereist

Zeer belangrijk, de gemeente moet hierin sterk investeren 35.2% (338 keuzes)



Belangrijk, maar niet de hoogste prioriteit 29.4% (282 keuzes)



Niet zo belangrijk, nieuwkomers zouden dit zelf moeten regelen 13.1% (126 keuzes)



Neutraal, ik ben er niet zo mee bezig 10.3% (99 keuzes)



Helemaal niet belangrijk, de gemeente zou hier geen rol in moeten spelen 9.4% (90 keuzes)



Weet ik niet/ wil ik niet zeggen 2.6% (25 keuzes)



Huisvesting van nieuwkomers

De reacties op het huisvesten van verschillende groepen nieuwkomers in de wijk verschillen per doelgroep. Over het algemeen reageren de meeste mensen neutraal, zolang er geen overlast is, maar velen stellen ook dat goede ondersteuning en voorzieningen belangrijk zijn.

Als het gaat om arbeidsmigranten en Oekraïense vluchtelingen, staan de meeste mensen er neutraal of positief tegenover. Bij statushouders zijn de meningen iets verdeelder, met een aanzienlijk aantal respondenten die positief reageren bij goede voorzieningen, maar ook veel mensen die zich sterk negatief uitspreken over hun huisvesting in de wijk. De meeste weerstand komt naar voren bij de vraag over het huisvesten van asielzoekers, waar een groot deel van de respondenten zich tegen het huisvesten uitspreekt, hoewel anderen dit neutraal of positief zouden vinden, afhankelijk van de ondersteuning.

Uit de toelichting bij deze vraag blijkt: Veel respondenten uiten zorgen over de huisvesting van nieuwkomers, met name vanwege de impact op de lokale bevolking en de beschikbare woningen. Er is een sterke nadruk op het prioriteren van huisvesting voor lokale inwoners, vooral jongeren, voordat nieuwkomers worden gehuisvest. Veel respondenten zijn bezorgd over de mogelijke overlast en veiligheidsproblemen die kunnen ontstaan door de komst van nieuwkomers. Er is ook angst voor waardevermindering van woningen.

Een ander veelvoorkomend thema is de noodzaak van goede ondersteuning en integratie van nieuwkomers om sociale cohesie te bevorderen en gettovorming te voorkomen. Respondenten benadrukken het belang van spreiding van nieuwkomers over verschillende wijken om integratie te vergemakkelijken. Sommigen zien diversiteit als een verrijking voor de gemeenschap, mits goed begeleid.

Er zijn ook respondenten die pleiten voor een strenger beleid ten aanzien van migratie en asielzoekers. Sommigen suggereren dat werkgevers verantwoordelijk moeten zijn voor de huisvesting van arbeidsmigranten.

Hoe zou je reageren als de gemeente besluit om arbeidsmigranten in jouw wijk te huisvesten?

960/960 - Meerkeuze - kies er één - vereist

Neutraal, zolang er geen overlast is 37.4% (359 keuzes)



Positief, mits er goede ondersteuning en voorzieningen zijn 24.5% (235 keuzes)



Zeer negatief, ik ben tegen het huisvesten van arbeidsmigranten in mijn wijk 17.3% (166 keuzes)



Negatief, ik maak me zorgen over de impact op de wijk 13% (125 keuzes)



Zeer positief, ik verwelkom dit 6.9% (66 keuzes)



Weet niet / wil ik niet zeggen 0.9% (9 keuzes)



Hoe zou je reageren als de gemeente besluit om Oekraïense vluchtelingen in jouw wijk te huisvesten?

960/960 - Meerkeuze - kies er één - vereist

Positief, mits er goede ondersteuning en voorzieningen zijn 33.1% (318 keuzes)



Neutraal, zolang er geen overlast is 31.5% (302 keuzes)



Zeer negatief, ik ben tegen het huisvesten van Oekraïense vluchtelingen in mijn wijk 13.9% (133 keuzes)



Negatief, ik maak me zorgen over de impact op de wijk 11.4% (109 keuzes)



Zeer positief, ik verwelkom dit 9.3% (89 keuzes)




Weet niet / wil ik niet zeggen 0.9% (9 keuzes)



Hoe zou je reageren als de gemeente besluit om statushouders in jouw wijk te huisvesten?

960/960 - Meerkeuze - kies er één - vereist

Positief, mits er goede ondersteuning en voorzieningen zijn 27% (259 keuzes)



Zeer negatief, ik ben tegen het huisvesten van statushouders in mijn wijk 24.7% (237 keuzes)



Neutraal, zolang er geen overlast is 24.3% (233 keuzes)



Negatief, ik maak me zorgen over de impact op de wijk 15.6% (150 keuzes)



Zeer positief, ik verwelkom dit 7.4% (71 keuzes)



Weet niet / wil ik niet zeggen 1% (10 keuzes)



Hoe zou je reageren als de gemeente besluit om asielzoekers in jouw wijk te huisvesten?

960/960 - Meerkeuze - kies er één - vereist

Zeer negatief, ik ben tegen het huisvesten van asielzoekers in mijn wijk 34.5% (331 keuzes)



Neutraal, zolang er geen overlast is 21.1% (203 keuzes)



Positief, mits er goede ondersteuning en voorzieningen zijn 19.6% (188 keuzes)



Negatief, ik maak me zorgen over de impact op de wijk 18.6% (179 keuzes)



Zeer positief, ik verwelkom dit 5.1% (49 keuzes)



Weet niet / wil ik niet zeggen 1% (10 keuzes)



Voorzieningen voor nieuwkomers

Veel respondenten vinden taal- en inburgeringscursussen het belangrijkste voor nieuwkomers in Noordwijk. Ook hulp bij het zoeken naar werk en onderwijs voor kinderen en jongeren worden als erg belangrijk gezien. Andere voorzieningen, zoals een goede dagbesteding, mee kunnen doen aan activiteiten en een veilige plek om te wonen, worden ook vaak genoemd. Verder worden mentorprogramma's, vrijwilligerswerk en zorg of ondersteuning door een kleinere groep respondenten gezien als waardevolle extra hulp.

Welke voorzieningen of diensten vind je het belangrijkste voor nieuwkomers in Noordwijk? (Kies er maximaal 5)

960/960 - Meerkeuze - kies er veel - vereist

Taal- en inburgeringscursussen 21% (780 keuzes)



Hulp bij het vinden van werk 14.6% (542 keuzes)



Opleiding en onderwijs voor kinderen/jongeren 11.6% (432 keuzes)



Het hebben van een dagbesteding 9.9% (366 keuzes)



Sociale verbinding via deelname aan activiteiten/verenigingen 7.8% (288 keuzes)



Veilige woonomgeving 6.6% (245 keuzes)




Mentoring of buddyprogramma's met lokale inwoners 6.5% (241 keuzes)



Het doen van vrijwilligerswerk 6% (222 keuzes)



Zorg en ondersteuning 5.6% (209 keuzes)



Toegang tot vervolgoedingen (mbo, hbo of universiteit) 3.9% (145 keuzes)



Toegang tot openbaar vervoer in de buurt 1.7% (64 keuzes)



Weet ik niet/ wil ik niet zeggen 1.6% (61 keuzes)



Winkels en andere voorzieningen in de buurt 1.3% (47 keuzes)



Anders, namelijk: 1.8% (67 keuzes)



Meehelpen

De meeste respondenten geven aan het afgelopen jaar niet actief te hebben meegeholpen aan een initiatief om nieuwkomers te ondersteunen. Rond 15% heeft hier wel aan bijgedragen.


Heb je in het afgelopen jaar meegeholpen aan een initiatief om nieuwkomers te helpen?

960/960 - Meerkeuze - kies er één - vereist

Nee, ik heb niet meegeholpen aan een initiatief 85.7% (823 keuzes)



Ja (vul hieronder in welke) 14.3% (137 keuzes)



Uit de toelichting bij deze vraag blijkt: Veel respondenten hebben zich ingezet voor taalondersteuning, bijvoorbeeld als taalmaatje of taalcoach. Ook is er veel betrokkenheid bij vluchtelingenwerk, zowel in het verleden als in het heden. Daarnaast zijn er initiatieven genoemd zoals het bieden van huisvesting aan Oekraïense vluchtelingen, en het ondersteunen van nieuwkomers bij praktische zaken zoals officiële documenten en integratie.

Benaderen

Wat betreft verdere communicatie geeft een deel van de deelnemers aan graag op de hoogte te worden gehouden van de resultaten van het onderzoek, terwijl anderen aangeven daar geen interesse in te hebben.

Een flink aantal deelnemers mogen we later nog benaderen om nog eens mee te denken via een enquête of actief in een meedenkgroep. Ook zijn er mensen die we mogen benaderen om mee te helpen bij een initiatief om nieuwkomers te helpen.


Mogen we je later nog benaderen via e-mail?

960/960 - Meerkeuze - kies er veel - vereist

Nee, bedankt, ik heb geen interesse 35% (472 keuzes)



Ja, stuur mij de resultaten van het onderzoek 26.9% (363 keuzes)



Ja, ik wil zo nu en dan mijn mening geven via een enquête 24.8% (335 keuzes)



Ja, ik wil meehelpen aan een initiatief om nieuwkomers te helpen 6.7% (91 keuzes)



Ja, ik wil graag actief meedenken in een meedenkgroep 6.5% (88 keuzes)

